

EASYEXO

STRONGBACK

RYGSTØTTEBÆLTE



ScanEXO

Betjeningsvejledning

Tak for din tillid til EasyExo Strongback Support Belt. Læs venligst brugervejledningen omhyggeligt for at få mest muligt ud af den.

Formål

Eksternt tryk (kompression) understøtter mave- og rygmusklerne. Støtter rygsøjlen og fremmer en oprejt kropsholdning.

- Problemer med diskusskiver
- Iskias smerter
- Hexenschuss
- Overbelastningssmerter

Til privat brug

Kontraindikationer / Ikke egnet

I tilfælde af følgende kliniske billeder anbefales det kun at bære bandagen efter konsultation med din læge:

- Hudsygdomme/skader i den berørte del af kroppen, især ved betændelse
- Symptomer som hævelse, rødme og overophedning
- Sanse- og bevægelsesforstyrrelser, f.eks. ved diabetes
 - Åbne sår eller indre skader
 - Allergiske reaktioner på bandagen
 - Til små børn eller personer, der ikke kan give sig til kende, hvis bandagen er ubehagelig

Brugsrisici og vigtige bemærkninger

Mens du har på:

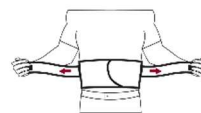
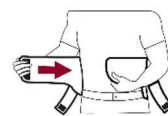
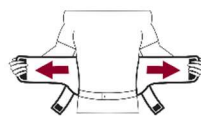
- Bivirkninger, der påvirker hele organismen, er endnu ikke kendt. Korrekt brug er påkrævet. I tilfælde af forkert brug er produktansvar udelukket.
- Hvis bandagen er for stram eller føles ubehagelig, skal du straks tage den af!
- Bær kun rygstøttebæltet i en time, ikke permanent, og kun når belastende opgaver udføres.
- Hvis symptomerne forværres, eller du bemærker ændringer i dig selv, skal du straks kontakte din læge.
- Fjern produktet før radiologiske undersøgelser.
- Læg produktet fra dig i længere hvileperioder.
- Løsn eller fjern produktet, hvis du føler følelsesløshed.
- Kontakt din læge eller specialforhandler, hvis rygsmerterne fortsætter.
- Brug kun produktet efter hensigten.
- Kontakt lægen, før du bruger dette produkt samtidig med andre produkter.
- Foretag ingen ændringer på produktet.
- Brug ikke produktet, hvis du er allergisk over for nogen af de anvendte materialer.
- Dette produkt bør ikke bruges af flere personer.
- Påfør ikke cremer eller salver i produktets område, mens du bærer rygstøttebæltet, da dette kan beskadige materialet.
- Hvis du har yderligere spørgsmål, bedes du kontakte din læge

Stramning af EasyExo Strongback Support Belt

Trin 1: Placer rygremmen rundt om taljen, mens du står.

Trin 2: Luk siderne jævnt oven på hinanden ved at
Fastgør dem med et let træk.

Trin 3: Spænd støttebåndene jævnt for at holde
Lændeområdet, og for at give maksimal støtte.



Tag bæltet af

Løsn de fire Velcro-stropper, og tag støttestroppen af.

Materiel sammensætning

70% Nylon, 20% Spandex, 10% Stål / Aluminium

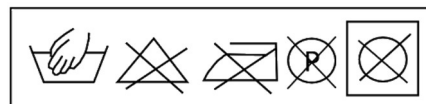
Rengøringsinstruktioner

Før vask skal du fjerne metalstiverne fra bandagen.

Skåneprogram 30 °C, må ikke bleges, må ikke tørretumbles, må ikke stryges, må ikke renses. Brug ikke skyllemiddel.

Træk i form og lufttør.

Luk Velcro for at undgå at beskadige andre vasketøj.



Garanti

De juridiske bestemmelser i det land, hvor du købte produktet, er afgørende.

I tilfælde af mistanke om defekt bedes du kontakte din specialforhandler.

Før garantien gøres gældende, skal produktet rengøres.

Manglende overholdelse af brugsanvisningen kan påvirke eller udelukke garantien.

Undtaget er garantien i tilfælde af forkert brug, manglende overholdelse af applikationsrisici og instruktioner samt uautoriserede ændringer af produktet.

Produktets levetid / levetid

Produktets levetid er begrænset af naturlig slitage og tilsigtet brug.

Det er ikke muligt at give en nøjagtig indikation af levetiden, da den afhænger af forskellige faktorer, såsom hyppigheden af brug, miljøforhold og pleje af produktet.

Hvis du har spørgsmål om dit produkts levetid, bedes du kontakte din forhandler.

Størrelse	Hoftemål
M	70 – 85 cm
L	80 – 95 cm
XL	90 – 105 cm
XXL	100 – 115 cm



Forskerparken 10H
5230 Odense N

Tlf. 81 400 444 – scanexo.dk